

SABRE S2

Coupeuse de précision, pratique et solide, avec plateau de coupe intégré.

KEENCUT

THE WORLD'S FINEST CUTTING MACHINES

Une barre de coupe multi-usage pour couper une grande variété de matériaux.

- Se pose directement sur un établi ou peut être montée sur un stand optionnel
- Maintient fermement en place les matériaux les plus délicats
- Sécurité de l'utilisateur
- Diminution du temps de coupe
- Un minimum de gaspillage
- Facile à manipuler
- Grande précision pour des résultats impeccables dès la première utilisation
- Fabriqué avec des matériaux de haute qualité
- Garantie 5 ans

Disponible en 5 tailles de 100cm à 300cm

"La barre de coupe à usage général Sabre est extrêmement facile à utiliser et produit des coupes parfaites à chaque fois."

Matt Santora, Santora Media Group



Parfaite pour couper.....

Des matériaux semi-rigides

- Carton ondulé, carton mousse PVC, plastique ondulé, carton à noyau de mousse jusqu'à 13mm d'épaisseur.
- Carton de montage jusqu'à 3.5mm d'épaisseur
- Feuille magnétique jusqu'à 1mm d'épaisseur

Des matériaux souples

- Banderoles, cartes, papier
- Film et vinyles auto-adhésifs
- Planches de flexographie
- Tissus

Des matériaux rigides

- Acrylique moulé ou Plexiglas jusqu'à 3mm d'épaisseur

Si le matériau que vous souhaitez couper ne figure pas dans la liste ci-dessus, nous vous proposons de réaliser un essai gratuitement – pour plus de détail, veuillez nous contacter par mail : sales@keencut.co.uk

KEENCUT

Baird Road
Willowbrook Industrial Estate
Corby, Northants, England
NN17 5ZA, United Kingdom

Tel: +44 (0)1536 263158
sales@keencut.co.uk
www.keencut.co.uk

**MADE IN
BRITAIN**



Haute précision – une précision de l'ordre de 1.0mm garantie sur toute la longueur de l'outil de coupe.

www.keencut.co.uk



Polyvalente et facile à utiliser

La tête de coupe supporte un seul porte lame et permet de travailler seul. Trois porte-lames interchangeables sont livrés avec la machine pour un maximum d'options de coupe



Rapide en utilisation

L'utilisateur change rapidement d'accessoire de coupe en fonction des différents matériaux à couper avec les porte-lames interchangeables.




Sécurisée et précise

Des bandes silicone sur toute la longueur de la base et le dessous de la barre de coupe permettent de maintenir fermement en place les matériaux les plus délicats. Les charnières mobiles s'ajustent automatiquement pour permettre de couper à plat des matériaux jusqu'à 13mm d'épaisseur.

Sécurité de l'utilisateur

Tous les porte-lames sont munis d'un système de retrait de lame automatique ou de crans de verrouillage



ACCESSOIRES & OPTIONS



Option : Porte-couteau chauffant

Le mécanisme à ressort enclenche automatiquement la lame sur le support qui remontera instantanément dès que relâché.

Disponible pour des couteaux chauffants de marque HSGM et AZ.

Option : Stand standard ou Stand Pack

Un stand de 90cm de haut en aluminium anodisé sur roulettes bloquantes permet de changer rapidement l'outil de place.

L'option Stand Pack comprend le stand, un réceptacle des chutes de coupe et un porte-rouleaux pour alimenter les bobines de matière plus facilement.



Supports de lame Graphik (inclus)

Conçu pour des matériaux plus durs tels que les carton-mousses PVC pour lesquels une lame plus rigide est nécessaire.

- Les lames Graphik sont faites à partir d'acier de haute qualité avec des embouts spéciaux augmentant la durabilité et réduisant le risque de casse.
- Permet une coupe de droite à gauche ou de gauche à droite.
- Dispositif coulissant pour le réglage de profondeur de lame rapidement et facilement jusqu'à 13mm.




Support de lame Medium Duty (inclus)


A utiliser avec des lames utilitaires standard pour la coupe de matériaux moins épais et moins résistants. Ajustement de la profondeur de lame jusqu'à 10mm

Support de lame circulaire (inclus)

Pour couper des tissus et des supports délicats sans accrocs. Parfait pour couper des bannières ou des posters pour lesquels une lame de cutter serait trop agressive.



DIMENSIONS & CARACTERISTIQUES



	SAB100	SAB200	SAB250	SAB300
Longueur du coupe	100cm (40")	200cm (80")	250cm (100")	300cm (120")
A	118cm (46.5")	218cm (85.75")	268cm (105.5")	318cm (125")
B	33cm (13")	33cm (13")	33cm (13")	33cm (13")
Poids	13kg (29lbs)	35kg (77lbs)	41kg (90lbs)	49kg (108lbs)
Dimensions en cm (pouces)	132x40x19cm (52x16x8")	228x40x19cm (90x16x8")	280x40x19cm (111x16x8")	326x40x19cm (129x16x8")