

JAVELIN S2

Instrument de coupe très précis, pratique et portatif

KEENCUT
THE WORLD'S FINEST CUTTING MACHINES

Facile à transporter et à manipuler sur votre espace de travail, la règle de coupe Javelin S2 est sécurisée, solide et extrêmement précise.

- Haute précision
- Coupeuse polyvalente pour travailler un large panel de matériaux
- Sécurité de l'utilisateur
- Rapidité d'utilisation
- Un gaspillage minimum
- Accessoires interchangeables simples à installer
- Facile à utiliser
- Grande précision pour des résultats impeccables.
- Fabriquée avec des matériaux de haute qualité
- Garantie 5 ans

Disponible en 5 tailles de 110cm à 310cm



"Non seulement la qualité de ces coupeuses est imbattable, mais la régularité de chaque coupe graphique est tout simplement phénoménale."

Casey Ford - Propriétaire et PDG de The Duratran Co.

Parfait pour couper...

Des matériaux semi-rigides

- Carton, carton mousse PVC, le plastique ondulé, carton à noyau de mousse jusqu'à 13mm d'épaisseur.
- Carton de montage jusqu'à 3.5mm d'épaisseur
- Polycarbonate souple de 3mm d'épaisseur

Des matériaux souples

- Matériaux résistants : banderoles, feuilles magnétiques
- Film et vinyles auto-adhésifs

Des matériaux rigides

- Acrylique moulé ou Plexiglas jusqu'à 3mm d'épaisseur

Si le matériau que vous souhaitez couper ne figure pas dans la liste ci-dessus, nous vous proposons de réaliser un essai gratuitement – pour plus de détail, veuillez nous contacter par mail : sales@keencut.co.uk

KEENCUT

Baird Road
Willowbrook Industrial Estate
Corby, Northants, England
NN17 5ZA, United Kingdom

Tel: +44 (0)1536 263158
sales@keencut.co.uk
www.keencut.co.uk

**MADE IN
BRITAIN**



Ultra-haute précision - une précision de l'ordre de 0.2mm garantie sur toute la longueur de l'outil de coupe.

www.keencut.co.uk

Précise et polyvalente

Calibrée en usine par laser pour obtenir une précision de l'ordre de 0.2mm sur toute la longueur de l'outil de coupe.

La tête de coupe supporte un seul porte lame et permet de travailler seul. Trois porte-lames interchangeables sont livrés avec la machine pour un maximum d'options de coupe.




Portabilité

Pratique et portable, cet outil professionnel allie qualité et précision.




Rapidité d'utilisation

L'utilisateur change rapidement d'accessoire de coupe en fonction des différents matériaux à couper avec les porte-lames interchangeables.



Sécurité de l'utilisateur

La coupeuse Javelin S2 élimine les risques d'accidents liés à d'autres méthodes de coupe, telles que le cutter et la règle. Tous les porte-lames sont munis d'un système de retrait de lame automatique ou de crans de verrouillage.



ACCESSOIRES ET OPTIONS

Option : établi BigBench (plan de travail non inclus)

L'association Javelin S2 & Big Bench offre un poste de coupe complet et efficace.

Base en aluminium, bandes de silicone pour maintenir les matières plaquées sur la base et rainure de coupe sur toute la longueur de l'établi pour laisser dépasser et coulisser la lame.

Le système d'élévation permet de lever sans effort la Javelin S2 au-dessus de l'espace de travail afin de faciliter le chargement et le positionnement des matériaux à couper.

Fabriquée à partir d'alliage précis de qualité pour une solidité et une résistance maximales. Son système de fixation unique garantit une grande sécurité et une bonne rigidité lors de la manipulation de charges lourdes.



Supports de lame Graphik (inclus)

Conçu pour des matériaux plus durs tels que les carton-mousses PVC pour lesquels une lame plus rigide est nécessaire.

- Les lames Graphik sont faites à partir d'acier de haute qualité avec des embouts spéciaux augmentant la durabilité et réduisant le risque de casse.
- Permet une coupe de droite à gauche ou de gauche à droite.
- Dispositif coulissant pour le réglage de profondeur de lame rapidement et facilement jusqu'à 13mm.




Support de lame Medium Duty (inclus)

A utiliser avec des lames utilitaires standard pour la coupe de matériaux moins épais et moins résistants. Ajustement de la profondeur de lame jusqu'à 10mm.

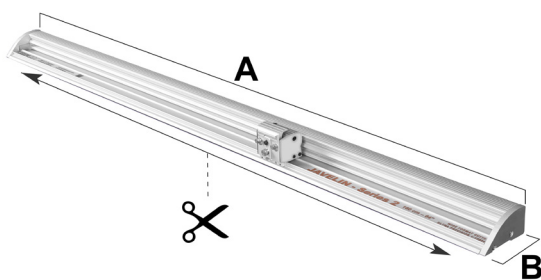


Support de lame circulaire (inclus)

Pour couper des tissus et des supports délicats sans accrocs. Parfait pour couper des bannières ou des posters pour lesquels une lame de cutter serait trop agressive.



DIMENSIONS & CARACTERISTIQUES



	JA2110	JA2160	JA2210	JA2260	JA2310
Longueur de coupe	110cm (44")	160cm (64")	210cm (84")	260cm (104")	310cm (124")
A	128cm (50")	178cm (70")	228cm (90")	278cm (110")	328cm (130")
B	13cm (5.2")	13cm (5.2")	13cm (5.2")	13cm (5.2")	13cm (5.2")
Poids	13kg (29lbs)	19kg (42lbs)	23kg (51lbs)	27kg (59lbs)	32kg (70lbs)
Dimensions en cm (pouces)	138x17x15cm (55x7x6")	188x17x15cm (75x7x6")	238x17x15cm (95x7x6")	290x22x15cm (116x9x6")	338x22x15cm (135x9x6")