

JAVELIN INTEGRA

Une coupeuse efficace pour des résultats de haute précision

KEENCUT
THE WORLD'S FINEST CUTTING MACHINES

Un prix raisonnable et une haute précision pour les coupes les plus exigeantes telles que les panneaux d'affichage et les impressions pour stand parapluie.

- Coupeuse versatile pour une grande gamme de matériaux
- Idéal pour couper le papier peint ou le tissu expansif
- Base fine pouvant rentrer sur n'importe quel établi approprié
- Rapide en utilisation
- Un minimum de gaspillage
- Accessoires interchangeables faciles à installer
- Facile à manipuler
- Grande précision pour des résultats immédiatement impeccables
- Fabriqué avec des matériaux de la plus haute qualité
- Garantie 5 ans

Disponible en 4 tailles de 160cm à 310cm

Parfait pour couper...

Des matériaux semi-rigides

- Carton, carton mousse PVC, carton à noyau de mousse jusqu'à 13mm d'épaisseur
- Carton de montage jusqu'à 3.5mm d'épaisseur
- Polycarbonate souple de 3mm d'épaisseur

Des matériaux souples

- Matériaux résistants : banderoles, polyester dos opaque, feuilles magnétiques
- Film et vinyles auto-adhésifs
- Matériaux délicats : papier peint

Des matériaux rigides

- Acrylique moulé ou Plexiglas jusqu'à 3mm d'épaisseur

Si le matériau que vous souhaitez couper ne figure pas dans la liste ci-dessus, nous vous proposons de réaliser un essai gratuitement – pour plus de détail, veuillez nous contacter par mail : sales@keencut.co.uk



"Nous sommes satisfaits de ce produit. Il coupe facilement et avec justesse, ce qui est essentiel dans notre métier."

Daniel Cornfield - Winder Power

KEENCUT

Baird Road
Willowbrook Industrial Estate
Corby, Northants, England
NN17 5ZA, United Kingdom

Tel: +44 (0)1536 263158
sales@keencut.co.uk
www.keencut.co.uk

**MADE IN
BRITAIN**



Ultra-haute précision - une précision de l'ordre de 0.2mm garantie sur toute la longueur de l'outil de coupe.

www.keencut.co.uk

Précise et polyvalente


Calibrée en usine par laser pour obtenir une précision de l'ordre de 0.2mm sur toute la longueur de l'outil de coupe.

La tête de coupe supporte un seul porte-lame et permet de travailler seul. Trois porte-lames interchangeables sont livrés avec la machine pour un maximum d'options de coupe.



Rapidité d'utilisation


L'utilisateur change rapidement d'accessoire de coupe en fonction des différents matériaux à couper avec les porte-lames interchangeables.



Facile à utiliser


Le système d'élévation et de maintien parfaitement équilibré, rend la coupeuse facile à utiliser. Des guides verticaux actionnent le mécanisme de haut en bas et éliminent toute déviation en cours d'utilisation.

Le plateau de base est effilé à l'arrière afin de faciliter le chargement des matériaux à couper. Une gorge de coupe sur toute sa longueur permet d'utiliser les lames Graphic ou medium-duty.



Sécurité de l'utilisateur

Tous les porte-lames sont munis d'un système de retrait de lame automatique ou de crans de verrouillage.



ACCESSOIRES ET OPTIONS

Porte-couteau chauffant

Le mécanisme à ressort enclenche automatiquement la lame sur le support qui remontera instantanément dès que relâché.


Disponible pour des couteaux chauffants de marque HSGM et AZ.



Etabli de coupe

Fabriqués à partir d'alliage précis de qualité pour une solidité et une résistance maximales. Son système de fixation unique garantit une grande sécurité et une bonne rigidité lors de la manipulation de charges lourdes.

Javelin Integra fonctionnera également sur tout établi existant.



Supports de lame Graphik (inclus)

Conçu pour des matériaux plus durs tels que les cartonnages PVC pour lesquels une lame plus rigide est nécessaire.

- Les lames Graphik sont faites à partir d'acier de haute qualité avec des embouts spéciaux augmentant la durabilité et réduisant le risque de casse.
- Permet une coupe de droite à gauche ou de gauche à droite.
- Dispositif coulissant pour le réglage de profondeur de lame rapidement et facilement jusqu'à 13mm.




Supports de lame Medium Duty (inclus dans Javelin Integra)

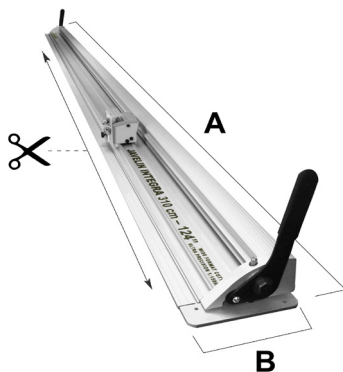
A utiliser avec des lames utilitaires standard pour la coupe de matériaux moins épais et moins résistants. Ajustement de la profondeur de lame de l'ordre de 10mm.

Support de lame circulaire (inclus dans Javelin Integra)

Pour couper des tissus et des supports délicats sans accrocs. Parfait pour couper des bannières ou des posters pour lesquels une lame de cutter serait trop agressive.



DIMENSIONS & CARACTERISTIQUES



| | JT160 | JIT210 | JIT260 | JIT310 |
|---------------------------|-----------------------|-----------------------|------------------------|------------------------|
| ✂ Longueur de coupe | 160cm (64") | 210cm (84") | 260cm (104") | 310cm (124") |
| A | 183cm (72") | 233cm (91") | 283cm (111") | 333cm (130") |
| B | 16cm (6.3") | 16cm (6.3") | 16cm (6.3") | 16cm (6.3") |
| Poids | 24kg (53lbs) | 28kg (62lbs) | 35kg (77lbs) | 40kg (88lbs) |
| Dimensions en cm (pouces) | 189x22x15cm (76x9x6") | 240x22x15cm (96x9x6") | 290x22x15cm (116x9x6") | 336x22x15cm (134x9x6") |